

モダンな Fortran 活用の動機

f2003 以降の機能、特に OOP について

発表者：坂本 裕一郎

地球流体データ解析・数値計算ワークショップ, 2022/3/31

モダン Fortran 勉強会 (Fortran-jp)

はじめに

自己紹介

Fortran との出会い

OOP を活用した自作ライブラリ

ライブラリルーチンの例

バージョン管理, ドキュメント化, ビルドの自動化

Fortran Standard Library への期待 (2019 年～)

はじめに

自己紹介

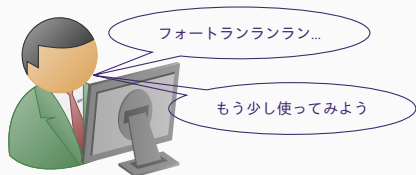
Fortran との出会い

OOP を活用した自作ライブラリ

Fortran Standard Library への期待 (2019 年～)

とある Fortran ユーザの所感を紹介

- ・ 従来の FORTRAN に抱いた不満
- ・ 不満解消の為に Fortran ライブラリを自作した話
- ・ モダンな Fortran を活用した標準ライブラリへの期待



この資料内容は、高性能 Fortran 推進協議会, 第 6 回シンポジウム (2021) と同様です

はじめに

自己紹介

Fortran との出会い

OOP を活用した自作ライブラリ

Fortran Standard Library への期待 (2019 年～)

普段の仕事

- ・ 鉄道車両の走行安全性に関わる研究
- ・ 実験：現車試験、試作品試験、など
- ・ 数値解析
 - ・ Fortran によるマルチボディダイナミクス
 - ・ OpenMP, Coarray による並列化
 - ・ R,MySQL を活用したデータ処理

開発環境と利用ツール

OS Ubuntu 20.04

Editor Vim

Compiler gfortran, nagfor

Tools cmake, autotools, doxygen, bash, sed, awk, ...

Animation f03gl, OpenGL (<1.5)

Graphics R, gnuplot, plplot, ogpf

はじめに

自己紹介

Fortran との出会い

OOP を活用した自作ライブラリ

Fortran Standard Library への期待 (2019 年～)

私の FORTRAN 前史 (～2005 年頃)

学部生の時に C 言語を学ぶ

- ・ 大学の情報処理講座が C 言語
- ・ シューティングゲームを作ってみた
- ・ ポインタが難しいと感じていた

研究室配属

- ・ FORTRAN77(若干 f90) のコードを初めて見る。
- ・ コメント無し、変数名短い、計算速度早い。
- ・ ルーチン引数が多い。覚えるのに苦労。
- ・ ドキュメントは論文。実装は論文にない工夫も多い。

Fortran 初心者の思い出 (2009 年頃)

- implicit none
 - 暗黙の宣言型により、`!`と`1`のタイプミス検出に苦労
- 多目的最適化手法の開発
 - 計算の進行に伴い、多数の解を保存する必要あり
 - 多数の解に対して、走査、挿入、削除を頻繁に行う
 - pointer を活用したリンクリストの作成

fortran2003 に気付く (2011 年頃)

可変サイズの配列を保持するデータ型が欲しくなる。

1. 構造体の中で配列を定義してみた。
2. その配列を allocatable にすれば良いと考えた。
 - ・ コンパイラがエラーメッセージを出した。
 - ・ 「この規格に未対応」という趣旨。
3. 新しい規格の存在に気付く。
 - ・ 2003 年の規格に 8 年ほど経って対応されていない。
 - ・ もしかして fortran(2003) は利用者が少ない？

膨大なデータ整理を R と fortran で

- R はデータ整理に都合が良い
 - 図の作成が簡単
 - メモリに載らなければ SQL を活用出来る
 - vim との連携が可能 (Nvim-R)
- 当時の R は遅かった (私の R プログラミングスキルが低かっただけかも知れません)
 - 重たい処理を fortran(+OpenMP) ルーチン化
 - R から fortran の so を call し劇的な速度向上を達成

fortran である必要はあるのか (2015 年頃)

軽い計算をするだけなら

Python Scipy, Numpy があれば**ほぼ何でもできる**。

Julia 計算は早い。開発途上。

Octave Matlab 互換。

R Python,fortran,C を Call できる。

fortran の現状に対する疑問と不満

- FORTRAN(77) は引数がやたら多い
- fft, 補間, フィルタ処理をどう実現するか

fortran でも OOP を使えば Scipy のようなライブラリができそうなのに ...

fortran の重要な役割は何か

非常に重たい処理をスパコン等で効率的に実行すること。

- ・ 計算は早い方が良い
 - ・ メモリコピー、動的型付けの比較はしたくない。
 - ・ 必要なメモリはプログラム開始時に割付 (FORTRAN77 的記述方法)
- ・ 高度な並列化 (MPI, OpenMP, Coarray, OpenACC, CUDA)
- ・ 配列演算を簡単に書きたい (fortran >= C++ > C)

一方、速度より使いやすさを重視するユーザがついて来るか？

2015年時点の fortran に関する感想

新規ユーザー獲得が難しいのではないかと。

- ・ Scipy のような統一感のあるライブラリが無い。
- ・ 補間や数値積分のためにワーク配列まで意識するのはつらい。(よくある iwork,work 仮引数)
- ・ f2008 までを網羅した fortran 日本語書籍の不在。

ひとまず、再利用しやすい自分専用ライブラリを作る。

- ・ fortran の OOP を活用
- ・ Octave,Scipy のような利用のしやすさ

はじめに

OOP を活用した自作ライブラリ

ライブラリルーチンの例

バージョン管理, ドキュメント化, ビルドの自動化

Fortran Standard Library への期待 (2019 年～)

オブジェクト指向のメリット

- ・ データと手続きの一体化
 - ・ iwork, work など、よく有るワーク配列を隠蔽できる
 - ・ 滅多に変えない引数へデフォルト値を設定可能
- ・ コードの再利用、並列化が容易
 - ・ オブジェクト自身がデータを持っている
 - ・ スレッド並列等で private,public の指定が容易
- ・ 型を拡張可能
 - ・ 仮引数を増やさずに追加データを考慮可能

はじめに

OOP を活用した自作ライブラリ

ライブラリルーチンの例

常微分方程式初期値問題の例

スプライン補間の例

並列化の例

バージョン管理, ドキュメント化, ビルドの自動化

Fortran Standard Library への期待 (2019 年～)

どのようなライブラリが欲しいか

(例) 実験と解析の橋渡し

- ・ 実験で得られた特性曲線の関数化
- ・ 数値積分, 求根, 常微分方程式の解法

netlib で大抵は入手可能であるが...

- ・ DIERCKX, QUADPACK, MINPACK, ODEPACK, RKSUITE, ..
 - ・ ファイル I/O ライブラリがない
 - ・ netlib はドキュメント方式が多様で難解

Python, Octave, R でもできるが...

- ・ うまくできたら fortran プログラムで使いたい
- ・ 最初から fortran で簡単に**試行錯誤**したい

ファイルI/Oの例(CSV)

Octave

```
x=dlmread(file,sep=',')
```

R

```
library(tidyverse)  
x <- read_csv2(file)
```

Python

```
import pandas as pd  
x=pd.read_csv(file,header=0,index_col=0)
```

fortran

```
integer :: i,uni,n=10  
real(kind=real64) :: x(10,n)  
open(newunit=uni,file=fname)  
do i=1,n  
  read(uni,*) x(:,i)  
end do;close(uni)
```

こうしたい

```
type(dfstats) :: x  
call x%dlmread(fname,sep=',')
```

はじめに

OOP を活用した自作ライブラリ

ライブラリルーチンの例

常微分方程式初期値問題の例

スプライン補間の例

並列化の例

バージョン管理, ドキュメント化, ビルドの自動化

Fortran Standard Library への期待 (2019 年～)

ODEPACK(常微分方程式初期値問題)の例

一階の常微分方程式初期値問題 (X : 状態変数)

$$\frac{dX}{dt} = F(t, X)$$

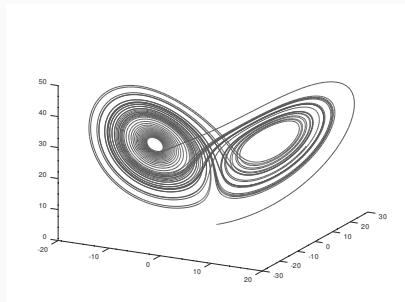
lsode, lsoda

- Octave, Python(scipy) の背後で動くルーチンの一つ

Octave で ODE (with ODEPACK)

$$\frac{d}{dt} \begin{bmatrix} x_1 \\ x_2 \\ x_3 \end{bmatrix} = \mathbf{f}(t, \mathbf{x}) = \begin{bmatrix} a(x_2 - x_1) \\ bx_1 - x_2 - x_1x_3 \\ x_1x_2 - cx_3 \end{bmatrix}$$

```
function dx=f(x,t)
    a=10;b=28;c=2.666;
    dx(1)=a*(x(2)-x(1));
    dx(2)=b*x(1)-x(2)-x(1)*x(3);
    dx(3)=x(1)*x(2)-c*x(3);
endfunction
x0=[0.5,0.5,0.5];
t=linspace(0,50,10000);
y=lsode('f',x0,t);
plot3(y(:,1),y(:,2),y(:,3))
```



fortran で ODE (with ODEPACK)

```
program fortran_lsode
  implicit none
  integer :: itol , itask , istate , iopt , lrw , liw , mf
  double precision , dimension(:) , allocatable :: y , rtol , atol , rwork
  .....
  call dlsode(fun , neq , x , t , tout , itol , rtol , atol , itask , istate , &
             & iopt , rwork , lrw , iwork , liw , jac , mf)
  .....
contains
  subroutine fun(neq , t , x , dx)
    integer :: neq
    real(kind=real64) :: x(neq) , dx(neq) , a , b , c , t
    a=10d0 ; b=28d0 ; c=2.666d0
    dx(1)=a*(x(2)-x(1))
    dx(2)=b*x(1)-x(2)-x(1)*x(3)
    dx(3)=x(1)*x(2)-c*x(3)
  end subroutine
end program
```

同じライブラリを使っているのに面倒すぎる!!

lsode を使いやすくする (準備編:データの定義)

lsode の引数を構造体で保持

```
type, private :: lsod_base
  integer :: neq, itol, itask, istate, iopt, lrw, liw
  integer, dimension(:), allocatable :: iwork
  real(kind=dpkind) :: rtol, t
  real(kind=dpkind), dimension(:), allocatable :: y, atol, rwork
  procedure(odepack_fcn), nopass, pointer :: fcn => null()
  procedure(odepack_jac1), nopass, pointer :: jac => null()
  contains
    final :: final_lsod_base
end type
type, extends(lsod_base), public :: lsode
  integer :: mf
  contains
    procedure :: setup => setup_lsode
    procedure :: run => run_lsode
end type
```

lsode を使いやすくする (準備編:初期化部分)

setup ルーチン

- ・ オプション引数機能を活用
- ・ rwork,iwork 配列の一部に設定する値を型で定義

```
type, public :: lsode_options !default value
  real(kind=dpkind) :: h0=0d0, hmax=0d0, hmin=0d0
  integer :: mxstep=1000000, mxhnil=0, mxordn=0
end type
```

全ての引数を指定すると

```
call t_lsode%setup(fcn, neq, t, itol, rtol, atol, itask, istate, &
                  & opt, jac, mf)
```

最低限必要な引数のみを指定すると

```
call t_lsode%setup(fcn, neq, jac=jac)
```

lsode を使いやすくする (準備編:実行部分)

run ルーチン定義部分

```
subroutine run_lsode(self,tout)
  class(lsode) :: self
  real(kind=dpkind) :: tout
```

run ルーチンの呼び出し方

```
call t_lsode%run(tout)
```

- setup ルーチンで必要なパラメタを設定済み
- 任意の時刻 t を指定するだけで X が得られる

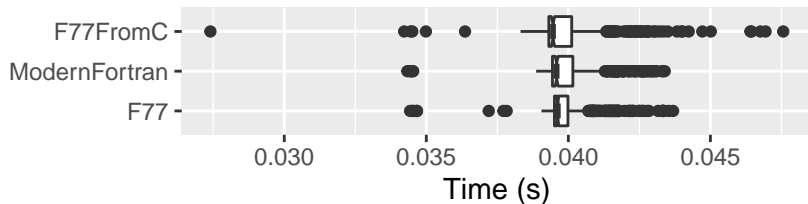
lsode を使いやすくする (実践編)

```
program modernized_lsode
  use mod_ode ! definition of 'lsode'
  implicit none
  type(lsode)      :: t_lsode
  real(kind=real64) :: dt,time
  call t_lsode%setup(fcn,3,jac=jac,mf=10) ! setting up
  dt=1d-2; time=0d0
  t_lsode%y(:)=[0.5d0,0.5d0,0.5d0] ! initial value
  do
    call t_lsode%run(time) !proceeding with the time step
    time=time+dt; print *, time,t_lsode%y(:)
    if(time>50d0)exit
  end do
  contains
  subroutine fun(neq,t,x,dx)
    ...
  subroutine jac(neq,t,x,ml,mu,pd,nrowpd)
end program
```

コードがスッキリ見えませんか?

計算時間の比較 (F77 vs ModernFortran)

- ・ LSODE で同じ問題を解く (Corei7-2600)
- ・ 500 回の計算時間 (中央値) を比較...**ほぼ同じ**



概要	F77	ModernFortran	F77FromC
計算時間 (s)	0.03963	0.03959	0.03946
F77 との比率	1.00000	0.99894	0.99572

はじめに

OOP を活用した自作ライブラリ

ライブラリルーチンの例

常微分方程式初期値問題の例

スプライン補間の例

並列化の例

バージョン管理, ドキュメント化, ビルドの自動化

Fortran Standard Library への期待 (2019 年～)

DIERCKX を使ったスプライン補間の例

(F77) スプライン関数の生成に多数の変数定義が必要。

```
real(kind=real64),dimension(m) :: x,y,w
real(kind=real64) :: xb,xe,...
integer :: iopt,m, ...
call curfit(iopt,m,x,y,w,xb,xe,k,s,nest,n,t,c,fp,wrk,&
  &lwrk,iwrk,ier) !generate spline function
call splev(t,n,c,k,x,y,m,ier) !evaluation
```

(OOP 化) 構造体を活用すると変数の扱いがラクに。

```
real(kind=real64),dimension(m) :: x,y
real(kind=real64) :: xeval
type(curfit1) :: spltype
call spltype%sett(x,y) !generate spline function
yeval=spltype%eval(xeval) !evaluation
```

OOP 化により、Scipy,Octave 並の簡易さに

はじめに

OOP を活用した自作ライブラリ

ライブラリルーチンの例

常微分方程式初期値問題の例

スプライン補間の例

並列化の例

バージョン管理, ドキュメント化, ビルドの自動化

Fortran Standard Library への期待 (2019 年～)

F77 を OOP でラッピングする時の注意点

- ・ スレッドセーフ性
 - ・ COMMON 文とパラレルリージョンの関係に注意
 - ・ ルーチンと引数を構造体に入れても、呼び出し先で用いられる COMMON 変数は構造体の管轄外 (private/share 属性に気をつける)
 - ・ lsode は COMMON 文が含まれている
- ・ procedure(interface) の定義
 - ・ “わざと実引数と仮引数の型ミスマッチのまま使う” など、F77 のライブラリは、インターフェイスを定義しない方がよい場合もある

COMMON 文が無い場合は並列化が簡単

同じアイデアで並列化を簡単に (OpenMP)

- Runge Kutta 法を f2003 で新規コーディング
- a,b,c をスレッド毎に変えてみる

```
type, extends(rk)  :: rkwithpara  ! extended type
  real(kind=real64) :: a=10d0, b=28d0, c=2.66666d0 ! parameter
end type
type(rkwithpara)  :: rkobj(600)
real(kind=real64), parameter :: x0(3)=[1d0,1d0,1d0]*0.5d0
... !set up a,b,c
!$OMP parallel do private(i)
do i = 1,600
  call rkobj(i)%setup(fcn,1d-4,3,"rkg",x0) !fun,dt,nx,solver,initial
  do
    if ( rkobj(i)%time >50d0 ) exit
    call rkobj(i)%drive(rkobj(i)%time+1d-2)
  end do
enddo
```

Ryzen5 2600: 1 スレッド:約 70 秒 → 6 スレッド:約 12 秒

同じアイデアで並列化を簡単に (Coarray)

```
type, extends(rk4) :: rkwithpara
  real(kind=real64) :: a=10d0, b=28d0, c=2.66666d0
end type
type(rkwithpara) :: rkobj[*] !coarray
... ! pre processing (set different a,b,c)
call rkobj%setup(fcn, 1d-4, 3"rk", x0)
do
  if(rkobj%time > 50d0) exit
  call rkobj%drive(rkobj%time+1d-2)
end do
... ! post processing
```

- ・ 宣言部の変更のみで、あとは1CPUと全く同じコード
- ・ 並列化の詳細は "pre, post processing" で

拡張型を使う利点

```
type , extends(rk)  :: rkwithpara  ! extended type
  real(kind=real64) :: a=10d0,b=28d0,c=2.66666d0 ! parameter
end type
```

- ・ a,b,c を渡すために仮引数を変更しなくて良い
- ・ メソッドが利用するデータを型内部のデータと仮引数に限定することで、スコープを明瞭にできる
- ・ 配列要素数や引数の数に悩まない。記憶力に優しい。

コードの再利用がしやすい \approx 他人が見ても理解しやすい

はじめに

OOP を活用した自作ライブラリ

ライブラリルーチンの例

バージョン管理, ドキュメント化, ビルドの自動化

Fortran Standard Library への期待 (2019 年～)

バージョン管理の重要性(個人開発)

手動

1. ファイル編集
2. ファイル名変更
3. diff new.f90 old.f90

この変更の意図は?

ツール : git, subversion

1. ファイル編集
2. git add
3. git commit -m "msg"
4. git diff
5. git log
6. git tag

ツールの利用で確実に開発の記録が取れる。

git : 分散型バージョン管理

バージョン管理の重要性 (GitHub で共同開発)

folk 開発元のソース等を GitHub 上で複製

clone 開発元 or folk のソースをローカルにコピー

branch 機能追加版の開発

push レポジトリに変更点を送信

PR プルリクエスト (GitHub 上の操作)

pull request

- ・ 開発元に自分の変更点を知らせる機能
- ・ レビュー後、問題なければマージしてもらえる

自分で書いたコードの意図を完全に思い出せますか？

Doxygen による文書化

- ・ コメント形式でコードに説明を追記
- ・ HTML 等の形式でドキュメントを生成
- ・ call, caller グラフを自動生成性
- ・ ルーチンの検索窓も付属
- ・ (例)<http://www.netlib.org/lapack/explore-html/index.html>

Doxygen サンプルソースコード

```
!=====
!>@name 統計処理ルーチン
!>@{
!=====
!>@brief ベクトルの平均値
!>
!>@f$\displaystyle\bar{x}=\frac{1}{n}\sum_{i=1}^nx_i@f$
pure function average(x) result(xave)
    real(kind=dpkind),dimension(:),intent(in) :: x !< ベクトル
    real(kind=dpkind) xave !< ベクトルxの平均値
    integer :: n
    n=size(x)
    xave=sum(x)/real(n,kind=dpkind)
end function
!>@}
```

Doxygen により生成される HTML の例

◆ average()

pure real(kind=dpkind) function math::average (real(kind=dpkind), dimension(:), intent(in) x)

ベクトルの平均値

$$\bar{x} = \frac{1}{n} \sum_{i=1}^n x_i$$

引数

[in] x ベクトル

戻り値

xave ベクトルxの平均値

Mod_Math.f90 の 471 行目に定義があります。

```
471 real(kind=dpkind),dimension(:),intent(in) :: x
472 real(kind=dpkind) xave
473 integer :: n
474 n=size(x)
475 xave=sum(x)/real(n,kind=dpkind)
```

Cmake or Autotools

ビルド・テスト・インストールの手順

1. git pull
2. コンフィギュレーション (cmake または ./configure)
3. コード修正
4. ビルド (make)
5. テスト (ctest または make check)
6. git commit & git push
7. インストール (make install)

(参考)

Autotools <https://www.gnu.org/software/autoconf/>

Cmake <https://qiita.com/ijknabla/items/05270ae5e597705d0dae>

<https://qiita.com/ijknabla/items/05270ae5e597705d0dae>

はじめに

OOP を活用した自作ライブラリ

Fortran Standard Library への期待 (2019 年～)

Fortran Standard Library (2019年～)

望んでいたライブラリの開発が始まった

- fortran2003 以上 (Scipy 並の簡単さでコーディングできそう)
- 適度にカプセル化されたユーザフレンドリな API
- 良く整理されたドキュメント (FORD による)

Goals and Motivation

The Fortran Standard, as published by the ISO, does not have a Standard Library. The goal of this project is to provide a community driven and agreed upon de facto "standard" library for Fortran, called a Fortran Standard Library (stdlib).

ISO (<https://wg5-fortran.org/>)

Fortran Standard Library

Scope

Utilities strings, files, OS/environment integration, logging, ...

Algorithms searching and sorting, ...

Mathematics linear algebra, fft, random numbers, statistics, ordinary differential equations, optimization, ...

- ・ これだけ揃えば自作ライブラリは不要。
- ・ デスクトップからスパコンまでをシームレスに。

使いやすくしたいので、**バグ報告**をしてみた。

fortran-lang <https://fortran-lang.org/>

fstdlib <https://github.com/fortran-lang/stdlib>

fpm <https://github.com/fortran-lang/fpm>

- fortran の情報集約ページができた！
- stdlib, この使用感が欲しかった！
- fortran のパッケージマネージャ (fpm) も開発中！

Fortran Standard Library の現在 (2021)

- ・ 活発に開発が続いています。
- ・ レビューアーが足りていません。
- ・ 国際学会 FortranCon で2年続けて講演されました。

ぜひ開発にご協力ください

ご清聴頂きありがとうございました。